

AQUILA

AS 903



automotive service equipment




AQUILA
AS 903



Smontagomme semiautomatico con braccio orizzontale Swing arm semi-automatic tyre changer

- Smontagomme compatto: la macchina occupa poco spazio e può essere posizionata contro le pareti.
Compact tyre changer: the machine takes up little room and can be placed against the wall.
- Opera su due ruote vettura, ruote moto e ruote furgon con diametro da 10" a 21" e larghezza 12".
Operating on car wheels, motorcycle wheels and van wheels from 10" to 21" in diameter and up to 12" wide.
- Serraggio e distanziamento automatico dell'utensile del cerchio con una sola operazione.
Locking and lifting up of the mounting tool in one single operation.
- Morsa autocentrante provvista di doppia rotazione.
Self centering turnable provided with two ways rotation direction.
- **AS 903** può essere equipaggiata a richiesta del dispositivo RPX per facilitare lo smontaggio e montaggio di pneumatici ribassati. È inoltre possibile installare il dispositivo omologato per il montaggio e lo smontaggio di ruote Pax.
The **AS 903** can be equipped with the optional RPX help device for easier demounting and mounting of low profile tyres. The approved Pax wheel mounting and demounting device can also be installed.

Accessori standard Standard accessories



Kit RPX (optional) RPX kit (optional)

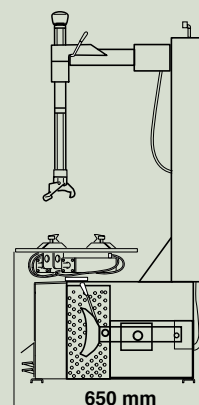
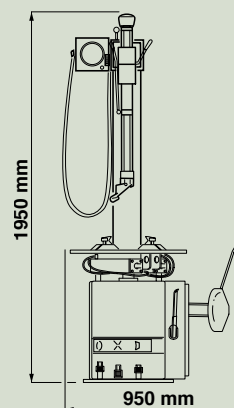


MONDOLFO FERRO S.p.A. - a NEXION GROUP COMPANY
Viale Dell'Industria, 20 - 61037 MONDOLFO (PU) ITALY
Tel. 0721.93671 - Telefax 0721.930238
info@mondolfoferro.it - www.mondolfoferro.it

Dati tecnici Technical data

Apertura morsa (presa interna) Clamp opening (hold from inside rim)	13" - 21"
Apertura morsa (presa esterna) Clamp opening (hold from outside rim)	10" - 18"
Forza dello stallonatore Bead breaker force	15500 N
Apertura max. pala stallonatore Max. opening of bead breaker blade	320 mm
Pressione di esercizio Operating pressure	10 bar
Motore elettrico trifase Electrical three-phase motor	230/400 V 50/60 Hz 0,55 kW
Motore elettrico monofase Electrical single-phase motor	115/230 V 50/60 Hz 0,75 kW
Max diametro del pneumatico Max. tyre diameter	980 mm
Max larghezza della ruota Max. wheel width	12"
Coppia autocentrante Turntable torque	1000 Nm
Rotazione morsa Clamp rotation	6,5 rpm
Peso Weight	193 kg

Dimensioni Dimensions



L'azienda si riserva di modificare le caratteristiche del prodotto in qualsiasi momento.
The company reserves the right to modify the technical specifications of its products at any time.

by Marketing -DPMF000017A - I - UK - 03/10.